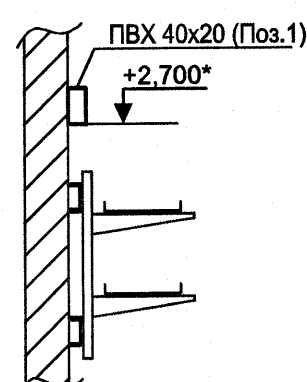
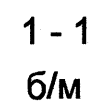
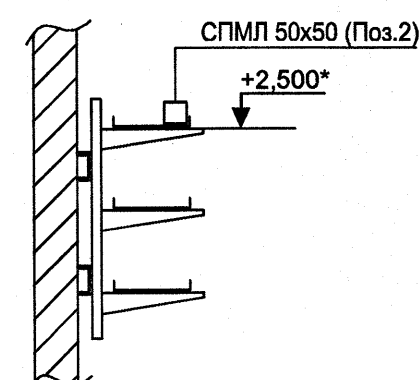


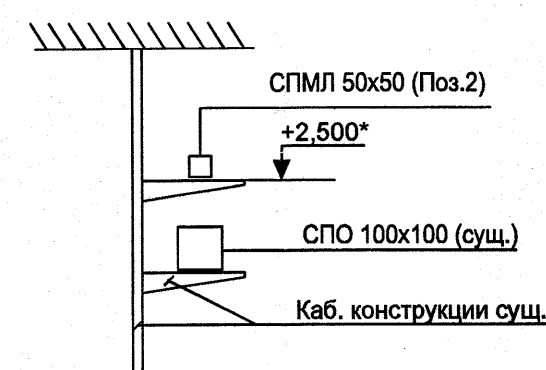
Этот документ является интеллектуальной собственностью ООО "ПРОМХИМПРОЕКТ" и не подлежит копированию и распространению без его согласия.



2 - 2  
б/м



3 - 3  
б/м



Примечания:

1. Общие указания см. 18360-229/5-СТБ-ОД, 18360-229/5-СТБ-ПЗ.
2. Отметки установки оборудования указаны от уровня пола.
3. \* - Отметки и способы прокладки трасс уточнить по месту при монтаже.
4. Монтажные работы выполнить согласно СТО 11233753-001-2006\*.
5. При монтаже обеспечить минимальный радиус изгиба кабеля.
6. Кабели ОС-280 и ОС-232 прокладывать в неперфорированном лотке СПМЛ 50х50 и ПВХ кабель-канале 40х20.
7. В щитовом помещении:
  - a. выполнить перенос двух существующих телефонных розеток и телефонного аппарата на новое место. Место установки телефонных розеток и телефонного аппарата согласовать с соответствующими службами Заказчика.
  - b. смонтировать новый телефонный бокс KPT-10 за ф/потолком. В боксе выполнить все необходимые коммутации.
  - c. проложить новые телефонные линии от телефонного бокса KPT-10 до телефонных розеток ТК1 и ТК2.
8. Металлические корпуса оборудования заземлить проводом ПугВнг(А)-LS сеч. 4,0 3-Ж к контуру заземления.
9. Проходы кабеля через стены выполнить в стальных трубах диаметрами Ø40. Кабельные проходы после монтажа кабелей герметизировать легкоудаляемой противопожарной мастикой.

						18360-229/5-СТВ			
						ОАО "Славнефть-ЯНОС"			
						Цех №17. Водоблок №3			
Изм.	Кол. уч.	Лист	№ док.	Подп.	Дата	Замена РУ-6кВ (ТП-548 Водоблок №3)	Стадия	Лист	Листов
Разраб.		Бунаков		<i>В.А.</i>	10.17		Р	5	
Проверил		Власов		<i>В.А.</i>	10.17				
Н.контр.		Калинина		<i>В.А.</i>	10.17				
Нач.отд.		Галанин		<i>В.А.</i>	10.17				
						Здание ГПП-5 тит. 280. План расположения оборудования и проводов системы технологического видеонаблюдения	